

Handleiding Eduarte

Bedrijvenportaal

Datum: 21-09-2020

Auteur: Team Administratieve controle & onderwijsinrichting MBO (Dienst Administratieve ondersteuning)

Versiebeheer

15-11-2019	Link naar instructievideo 'Inloggen, inzien BPV en accorderen uren' voor het stagebedrijf toegevoegd bij Algemene informatie .
------------	--

Inhoudsopgave

Versiebeheer	1
1. Bedrijvenportaal	3
1.1. Algemene informatie	3
1.1.1. Inloggen	3
1.1.2. Profiel.....	4
1.1.3. Uitloggen.....	4
1.2. BPV-uren goedkeuren	5
1.3. Gegevens stagiair	7
1.4. Stageplaatsen	7

1. Bedrijvenportaal

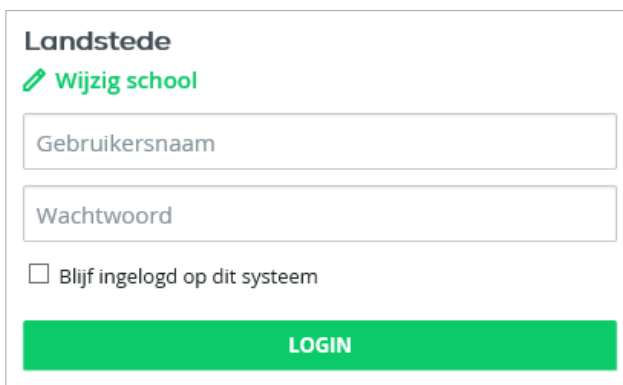
1.1. Algemene informatie

Eduarte is een web applicatie en is overal met een internetverbinding bereikbaar om mee te werken.

Op de site van Eduarte staat een instructievideo 'Inloggen, inzien BPV en accorderen uren' voor het stagebedrijf. U kunt daar komen door op [deze link](#) te klikken.

1.1.1. Inloggen

Ga met deze link <https://landstede-bedrijf.educus.nl> naar het inlogscherm.



The screenshot shows the login interface for Landstede. At the top left, the text 'Landstede' is displayed in bold, followed by a green pencil icon and the text 'Wijzig school'. Below this are two input fields: 'Gebruikersnaam' and 'Wachtwoord'. Under the password field is a checkbox labeled 'Blijf ingelogd op dit systeem'. At the bottom of the form is a prominent green button with the text 'LOGIN' in white capital letters.

Na het inloggen kom je direct in het dashboard.

Met de keuzeknoppen aan de linkerkant kan door het portaal genavigeerd worden.

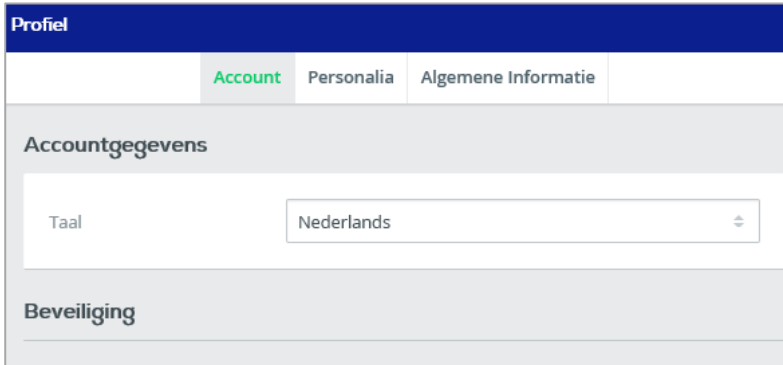


Onder sommige keuzeknoppen zitten weer tabbladen.

1.1.2. Profiel

Linksonder is de knop profiel , met daaronder de tabbladen account, personalia en algemene informatie.

In het tabblad account kan de taal gewijzigd worden van Nederlands naar English en weer terug. Verder kan het wachtwoord gewijzigd worden.



In het tabblad personalia is de persoonlijke informatie van de contactpersoon van het BPV-bedrijf te zien.



1.1.3. Uitloggen

Uitloggen kan door linksonder op de knop  te klikken.

1.2. BPV-uren goedkeuren

Door op de keuzeknop Stagiairs te klikken worden de huidige studenten getoond die nu een BPV volgen bij het BPV-bedrijf.

Naam	Status	Overeenkomst afgehandeld	Begindatum	Einddatum	Nog goed te keuren uren	Stagevoortgang
[REDACTED]	ACTIEF	Ja	11-02-2019	19-04-2019	Ja	0 VAN 400

Met de knop  komt een filterbalk tevoorschijn, waarmee gegevens op het scherm gefilterd kunnen worden op naam van stagiair, begindatum en status (verwacht, actief, historisch).
Met de knop  sluit de filterbalk.

Als er in de kolom 'Nog goed te keuren' een 'Ja' staat, dan moet bij die stagiair nog BPV-uren worden goedgekeurd.

Klik op de naam van de stagiair en het logboek van de stagiair wordt geopend. In het logboek staan welke BPV-uren nog goedgekeurd moeten worden en welke al zijn goedgekeurd.

> Logboek	
Stagiair	Logboek
15 APRIL - 21 APRIL / WEEK 16	
MA	salades voorbereiden 8U <input type="checkbox"/>
DI	<i>Er is nog geen log op deze dag</i>
WO	<i>Er is nog geen log op deze dag</i>
DO	<i>Er is nog geen log op deze dag</i>
VR	<i>Er is nog geen log op deze dag</i>
ZA	<i>Er is nog geen log op deze dag</i>
ZO	<i>Er is nog geen log op deze dag</i>
Totaal: 8u <input type="button" value="CORRIGEREN"/>	

Klik op het log om de details te zien.

> Logboek	
Stagiair	Logboek
15 APRIL - 21 APRIL / WEEK 16	
MA	salades voorbereiden 8U <input checked="" type="checkbox"/>
	salades voorbereiden

Door op het achter het aantal uren te klikken, worden de BPV-uren goedgekeurd.
Door op het te klikken, wordt de goedkeuring ongedaan gemaakt.

Indien de stagiair een onjuist aantal uren heeft ingevuld en/of de omschrijving moet worden gewijzigd, dan moet op de knop **CORRIGEREN** geklikt worden. Een pop-up scherm verschijnt:

Corrigeren

Wil je de uren van week 16 2019 corrigeren? De week wordt hierdoor weer opengesteld. Vul hieronder een toelichting in voor de student.

Toelichting

ANNULEREN **CORRIGEREN**

Geef een toelichting waarom de stagiair de uren moet corrigeren en klik op **CORRIGEREN**.

De knop corrigeren geldt voor de hele week. Voorbeeld: de uren van maandag en dinsdag zijn al goedgekeurd. Door op de knop corrigeren te klikken wordt de goedkeuring van maandag en dinsdag ongedaan gemaakt.

De stagiair krijgt toelichting te zien in zijn/haar dashboard van het studentenportaal en moet de (gecorrigeerde) BPV-uren opnieuw indienen voor goedkeuring.

De BPV-uren van een week in het verleden kunnen per hele week goedgekeurd worden.

> Logboek		
Stagiair		Logboek
8 APRIL - 14 APRIL / WEEK 15		
MA	test	8U
DI	test	8U
WO	test	8U
DO	<i>Er is nog geen log op deze dag</i>	
VR	<i>Er is nog geen log op deze dag</i>	
ZA	<i>Er is nog geen log op deze dag</i>	
ZO	<i>Er is nog geen log op deze dag</i>	
Totaal: 24u		AKKOORD CORRIGEREN

Door op de knop **AKKOORD** te klikken worden de BPV-uren van die week goedgekeurd.

Na het goedkeuren van de week kan de stagiair niet meer BPV-uren voor deze week indienen voor de dagen dat er geen uren zijn geregistreerd.

Wordt er toch een onjuistheid geconstateerd, dan kunnen de BPV-uren nog opengezet worden met de knop **CORRIGEREN**.

1.3. Gegevens stagiair



In het tabblad stagiair worden de gegevens van de stagiair, school, opleiding en stage informatie getoond.

Stagiair		Logboek
[REDACTED]		
Student	Stage info	
Naam [REDACTED]	8 VAN 400 UUR AFGEROND	
Studentnummer [REDACTED]	Verwacht aantal uren 400	
Geboortedatum [REDACTED]	Goedgekeurd aantal uren 8	
Telefoon [REDACTED]	Startdatum 11 februari 2019	
Mobiel [REDACTED]	Verwachte einddatum 19 april 2019	
Adres [REDACTED]	Werkdagen	
Adres [REDACTED]		
Opleiding Keuken (Kok)	Algemeen Landstede - ACCEPTATIE Zwolle, Rechterland 1	
Mentor dhr. J. Stelling, mevr. C.C. Bouman-Haafwee, mevr. C.J.M. Wezenberg	Telefoon 088-8508008	
Cohort 2018/2019	Factuur- & postadres Postbus 1 8000 AA ZWOLLE	
Onderwijsbegeleider dhr. F. Antoine	Bezoekadres Rechterland 1 8024 AH ZWOLLE	

1.4. Stageplaatsen

Door op de knop Stageplaatsen te klikken ziet u de stageplaatsen die uw BPV-bedrijf heeft geregistreerd, wat beschikbaar is gesteld voor de Landstede-studenten.

Stageplaatsen					+ Nieuwe plaats
Omschrijving	Totaal aantal plaatsen	Bezet	Beschikbaar	Status	
Er zijn geen resultaten.					⌵

Met de knop  komt een filterbalk tevoorschijn, waarmee gegevens op het scherm gefilterd kunnen worden op begindatum, status (verwacht, actief, historisch) en heeft bezette plaatsen (ja, nee, beide). Klik je op de knop  dan sluit de filterbalk.

Door op de knop **+ Nieuwe plaats** te klikken, kan een nieuwe stageplaats aangemaakt worden.

Nieuwe stageplaats

Leerweg

Begindatum *

Einddatum

Min. aantal uren stage

Max. aantal uren stage

Min. dagen per week

Max. dagen per week

Beschikbare dagen
 Maandag Dinsdag Woensdag Donderdag Vrijdag Zaterdag Zondag

Aantal plaatsen

Vergoeding

Omschrijving stageplaats *

OPSLAAN ANNULEREN

Vul minimaal de verplichte velden begindatum en omschrijving stageplaats in.

De overige velden zijn optioneel.

Door op de knop **OPSLAAN** te klikken wordt de stageplaats aangemaakt.